

# 1,946

MILLONES DE SOLES ASIGNÓ EL MINISTERIO DE ECONOMÍA Y FINANZAS (MEF) PARA FINANCIAR LA CONTINUIDAD DE PROYECTOS EN MARCHA.



## Baja inversión pública per cápita

Cajamarca, Loreto, Piura, Puno y San Martín tienen niveles de pobreza por encima del promedio del país (21.7%) y presentan una baja inversión pública per cápita, reportó el Instituto de Economía y Desarrollo Empresarial (Iedep) de la Cámara de Comercio de Lima (CCL). Preciso que esperan que los gobiernos regionales y locales más pobres del país destinen mayores recursos de su presupuesto a la inversión pública para enfrentar las brechas sociales.



SUPLEMENTO SEMANAL  
DIARIO OFICIAL  
DEL BICENTENARIO

**El Peruano**



Segunda Etapa. Año 5. Edición N° 288  
Miércoles 31 de octubre de 2018

# ECONÓMIKA

NEGOCIOS, INVERSIONES Y FINANZAS



SIETE MESES  
DE GESTIÓN

## MTC: haciendo camino al andar

El ministro de Transportes y Comunicaciones, Edmer Trujillo, explica la labor que su portafolio ha realizado en estos primeros siete meses de gestión, la cual implicó importantes caminatas para conocer más de cerca la situación de muchos pueblos de nuestro país.

Escribe  
**Víctor Lozano Alfaro**

**¿** **Cómo evalúa estos siete meses de gestión del Ministerio de Transportes y Comunicaciones?**

—Han sido siete meses de intenso trabajo. Hemos tenido avances importantes. Se ha impulsado la ejecución de

proyectos de gran influencia para el desarrollo de las comunidades, los cuales, por diversas razones, estuvieron paralizados. Asimismo, hemos podido hablar con la población, conocer sus problemas y, con ellos, buscar las soluciones más adecuadas.

Tenemos un horizonte muy claro. Uno de los retos del MTC es contribuir activamen-

te con la competitividad del país, pues es la única manera de alcanzar un desarrollo sostenible. Esa competitividad la lograremos mediante la conectividad física, es decir, la infraestructura; y la conectividad digital. Ambos temas conforman nuestra agenda y son prioritarios de nuestra gestión.

CONTINÚA EN LA **PÁGINA 2**

**ENTREVISTA**

» VIENE DE LA PÁGINA 1

**¿Cuáles son los proyectos que se han ejecutado o que ya están en marcha en este tiempo?**

—Tenemos más de 400 kilómetros de carreteras asfaltadas en estos meses. Asimismo, pusimos en marcha nuevas carreteras, como la que une a las localidades de Huánuco, La Unión y Huallanca, cuya ejecución está a cargo de la compañía China Railway 20 Bureau Group Corporation; así como también la carretera Canchaque-Huancabamba, a cargo del consorcio vial integrado por Sacyr Perú, Sacyr Construcción y Terrak SAC y la carretera Puente Callamar-Abra El Naranjillo.

En el caso de los terminales portuarios, adjudicamos el puerto de Salaverry, que ya fue entregado al concesionario; e iniciamos el proceso de modernización del puerto de Paracas en Ica. Además, estamos fortaleciendo el ingreso de la carga boliviana a través de Ilo hasta Bolivia.

En lo que es conectividad digital, suscribimos contratos a fin de llevar fibra óptica para brindar el servicio de internet a zonas alejadas de nuestro país. En diciembre, adjudicare-

mos el último grupo de proyectos regionales para continuar con la expansión de la banda ancha.

—Una característica de su gestión son los recorridos por los diferentes pueblos del país, con la finalidad de conocer sus problemas y buscar consensos para lograr soluciones viables, ¿cómo ha sido esta experiencia?

—Es una experiencia muy enriquecedora, pues mantenemos un contacto directo con la población, que ha respondido satisfactoriamente a esta iniciativa. Lo que percibimos de las comunidades que visitamos son requerimientos plenamente justificados. El Estado tiene que estar presente en esas localidades y debemos reconocer que no siempre ha sido así.

Esa es la impresión que queremos cambiar y estamos decididos a hacerlo. Por esta razón, tenemos más de 8,000 kilómetros recorridos. Sentimos lo que el poblador siente cuando viaja por esa carretera y tomamos conciencia de la necesidad de servir.

Un ejemplo de lo que conseguimos con estas iniciativas es el Tramo 4 de la Carretera Longitudinal de la Sierra, ubicado en la región Cajamarca.



**DINAMISMO.** El titular del MTC se mostró confiado en que las labores de su sector acelerarán la ejecución de proyectos.

**Cifras**

**12,450**

**MILLONES DE SOLES**

es el presupuesto para el 2019 asignado al sector Transportes y Comunicaciones.

**90%**

**DEL PRESUPUESTO**

asignado a Transportes y Comunicaciones este año se ejecutará.

Esta concesión tenía una serie de dificultades que afectaron su ejecución.

No obstante, luego de los recorridos y de hablar con la población, estas obras se dinamizaron y las personas

están satisfechas con la gestión realizada.

Debemos considerar que el desarrollo del país, por mucho tiempo, se encontró centralizado, dejando a un lado las necesidades de las provincias. Eso ya no va más. Particularmente, creo en la descentralización como un instrumento de desarrollo equitativo.

El presidente de la República, Martín Vizcarra, lleva a cabo un trabajo descentralizado muy importante y nosotros seguimos ese ejemplo porque creemos que las oportunidades de desarrollo y progreso son para todo el país.

—¿Cuáles son las perspectivas para el 2019?

**MTC AVANCES EN SIETE MESES DE GESTIÓN**

**TRANSPORTES**

**12 recorridos realizados**

Más de **8,000 km**

**18 puentes modulares instalados**

**40 puentes definitivos instalados**

**839 km de carreteras pavimentadas**

Concesión del **puerto de Salaverry**

**COMUNICACIONES**

Suscripción de contratos para dotar del servicio de internet a localidades de las regiones:



Fuente: MTC El Peruano

—Tenemos muchas expectativas para el próximo año. El presupuesto asignado supera los 12,000 millones de soles y esperamos que el Congreso lo apruebe. Este monto nos permitirá ejecutar todos los proyectos previstos para el 2019, entre los que se encuentran los de gran envergadura.

Asimismo, esperamos concluir todos los procesos de adjudicación de proyectos que corresponden a la Reconstrucción con Cambios. Debo precisar que entregaremos, al cierre de este año, los terrenos correspondientes para la construcción del nuevo terminal y de la segunda pista del Aeropuerto Internacional Jorge Chávez.

Todavía hay problemas por resolver, pero estamos en plenas negociaciones para solucionarlos. La entrega del terreno pone en marcha los plazos, calculados en unos cuatro años. Asimismo, cerraremos el 2018 con el proyecto de la Línea 2 del Metro de Lima completamente encaminado.

La idea es lograr acuerdos con el concesionario para darle mayor celeridad a la ejecución del proyecto, pues vemos que se desarrolla con algunas dificultades. ●




## INFORME

## TECNOLOGÍA CONTRA LA CORRUPCIÓN EN EL SISTEMA DE COMPRAS NACIONALES

# Criterios para comprar

Utilizar los recursos públicos es cosa seria. Los riesgos que se corre al emplear los fondos de un país van desde la corrupción hasta el despilfarro sin sentido. Por ello, es valioso el uso de las nuevas herramientas electrónicas para mejorar estos procesos.



Escribe  
**Rodolfo Ardiles Villamonte**

La corrupción se genera en los momentos de escoger los productos y al proveedor, algo que se ha podido observar en muchos procesos tradicionales de adquisición de bienes y servicios que realizan las diferentes entidades públicas.

Sin embargo, para el jefe central de Compras Públicas de Perú Compras, Fernando Masumura, con el uso de nuevas herramientas electrónicas la corrupción se reduce a cero desde el primer momento.

“No obstante, hay una segunda manera de verlo, porque la reducción real se hace al 1% y ese porcentaje ocurre básicamente porque las entidades pueden elegir una oferta que no es la de menor precio unitario, lo que es posible desde el concepto de

## Transparencia

Desde el punto de vista de la transparencia, en las entidades públicas el riesgo de corrupción se produce en dos momentos: cuando las entidades usan su discrecionalidad o poder de escoger un artículo (determinación de especificaciones técnicas o términos de referencia), o cuando escogen al proveedor.

Según Perú Compras, para mitigar el riesgo de

costo total”, explicó.

Entonces, ¿no siempre es mejor decidirse por lo más barato? Según Masumura, un error que cometen la mayoría de las personas interesadas en participar de estos procesos es pensar que la compra pública constituye un tema

de corrupción en el primer momento, se desarrolla la estandarización, volviendo predictivo al mercado público; y para mitigar el riesgo en el segundo, es necesario desarrollar herramientas electrónicas.

Para el desarrollo de la estrategia general, se elaboró el Modelo de Gestión para las Compras Públicas: Mapeo del Abastecimiento Público.

unidimensional, en que lo único que se considera es el precio unitario; y no es cierto.

“Todo dependerá de las necesidades de la empresa. Si su objetivo es que la productividad de sus trabajadores no sea afectada por mucho tiempo, podrá optar por la

oferta con el mayor costo unitario, pero que le asegure el menor tiempo de entrega. Si lo que busca es renovar equipos, optará por el precio más barato, aunque ello implique un mayor tiempo de entrega”, refirió.

### Costos

Pero ¿qué tan costosa resulta la transformación digital en los procesos de compra?

En el caso de Perú Compras, por ejemplo, se ha buscado que la tecnología no tenga un impacto significativo en el costo de los procesos, por lo que se desarrollaron aplicaciones, las que, a su vez, pasaron por una auditoría internacional.

“El siguiente paso es alcanzar las certificaciones ISO12000, ISO27000 e

ISO37000, relacionadas con el ciclo de vida del software, la seguridad de la información y la gestión antisobornos en las aplicaciones”, sostuvo el funcionario.

En cuanto a la eficacia de estos procedimientos,

Masumura comentó que en mecanismos como el catálogo electrónico, lo primero que se observa es que el procedimiento es cero papel.

“El proveedor puede hacer sus ofertas desde cualquier parte del mundo. Solo necesita conectarse a Internet e ingresar a la aplicación”, asevera.

### Efectividad

Si hablamos específicamente de las compras electrónicas, de las 102,000 operaciones que se realizan por catálogo

## Datos

- Perú Compras espera implementar, como mínimo, seis catálogos electrónicos por año. Ya hay seis nuevos acuerdos marco que permitirán la creación de otros nueve.

- Para este año se estima alcanzar ahorros por 300 millones de soles con las herramientas tecnológicas establecidas.

- En el caso de los catálogos, se espera que crezca el número de procedimientos de contratación.

- Según la OSCE, en el 2007, el promedio de postores por procedimiento clásico es de 2.3.

go el 50.8% se efectúa en las regiones.

“Esto es más de la mitad de lo que se realiza en el Perú”, precisó Masumura.

El jefe central de Compras Públicas de Perú Compras sostiene que las herramientas de Perú Compras son de uso obligatorio, tanto el catálogo electrónico como el uso de las fichas técnicas y fichas de homologación.

“En el caso de las fichas, su uso es obligatorio por parte de cualquier entidad del Estado, independientemente del régimen de contratación que utilicen”, comenta.

Por ejemplo, Petroleos del Peru (Petroperú) tiene su reglamento de compras; sin embargo, si Perú Compras homologa o estandariza procesos mediante la subasta inversa, la compañía petrolera estatal deberá adaptarse a los reglamentos y las especificaciones de la entidad y utilizar las fichas respectivas.

“El alcance de estas iniciativas es a escala nacional y en los tres niveles de gobierno”, refirió el funcionario. ●

**LOS NUEVOS CATÁLOGOS ELECTRÓNICOS DE PERÚ COMPRAS EVITAN COMPORTAMIENTOS NO DESEADOS EN LA COMPRA PÚBLICA.**

**MANEJO RESPONSABLE**

# PBI DOS DÉCADAS DE CRECIMIENTO

Característica de los índices macroeconómicos es la continua variación de acuerdo con la coyuntura. Por ello, es destacable que el Perú muestre una línea de crecimiento producto de un modelo, que, en su esencia, se ha mantenido en el tiempo.

Escribe **Fernando Mac Kee Tueros**

**E**stamos próximos a cumplir 20 años de crecimiento. Visto de una manera global, este resultado es sumamente destacable. En algunos años se llegó a pisar el 10%, en otros apenas se superó el 0%; siempre positivo para las estadísticas.

Si bien quedaron atrás las tasas de crecimiento "chinescas" con el consecuente recalentamiento que a la economía le imprimía, lo cual era fuente de constantes debates en la época, ahora el producto evoluciona a tasas menores; pero relativamente constantes que, sin duda, pueden ser mejores.

El presidente del Banco Central de Reserva (BCR), Julio Velarde, ha destacado el crecimiento del producto bruto interno (PBI) y anotó una particularidad en la evolución del PBI peruano.

Por ejemplo, en agosto, creció 2%, tasa similar a la de julio, debido al crecimiento de la mayoría de los sectores no primarios.

### Las tareas pendientes

La tarea pendiente en lo que concierne al desarrollo de la economía del país es potenciar el aparato productivo y aquellos sectores en los cuales tenemos ventajas, como la agroindustria, el turismo, entre otros.

El vicepresidente del Grupo Moody's Investors Service, Jaime Reusche, sostuvo que este año el Perú registró un crecimiento económico de mejor calidad que lo observado en el 2016 y el 2017.

"Es un crecimiento de mejor calidad [en este año] en comparación con el que hemos visto en el 2016 y en el 2017, y se nota por la recaudación porque el rebote en los ingresos tributarios ha sido importante, al ubicarse entre el 20% y el 22%", afirmó.

El sector no primario creció 3.1%, reflejo del favorable desempeño de los sectores servicios, comercio, electricidad y agua, y una mayor producción manufacturera no primaria.

Aunque el PBI primario bajó 0.9%, se observó crecimiento en los sectores agropecuario y pesca.

"Por primera vez en la historia del país, este será el vigésimo año continuo de crecimiento. Esto tiene que ver con la estabilidad

macroeconómica y el saber reaccionar cuando la economía se desacelera para no caer", comentó Velarde.

Para el cuarto trimestre, se espera una recuperación del sector primario, esto con una mayor inversión pública.

**Sectores**  
La pesca y la minería serán los sectores llamados a ja-

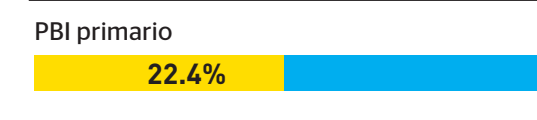
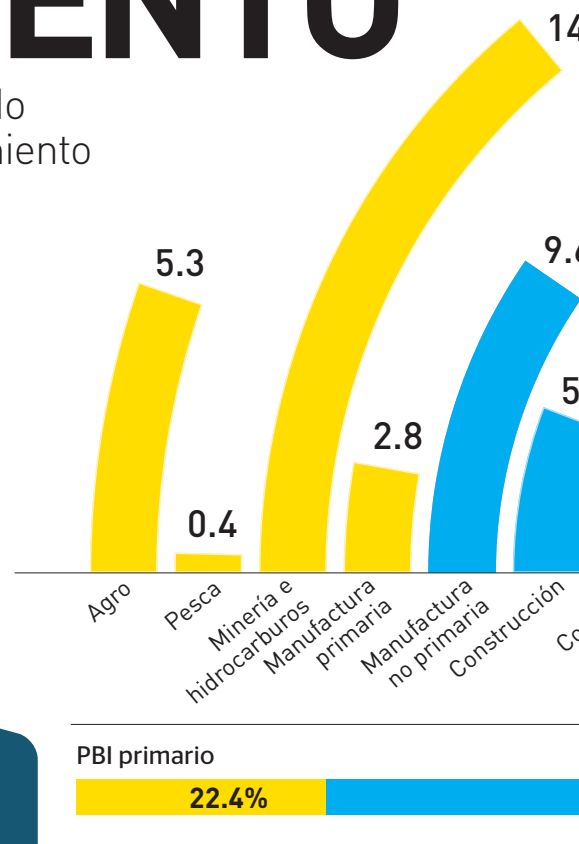
### Datos

- El Fondo Monetario Internacional (FMI) elevó la proyección de crecimiento de la economía peruana de 3.7% a 4.1% para el 2018 y mantuvo la previsión de expansión del PBI local de 4.1% para el próximo año, la misma cifra que reportó en su informe de julio pasado.

- Esto es importante, pues el organismo multilateral realiza sus proyecciones cuando, en paralelo, rebaja las expectativas para América Latina.

- Así, se espera que la región alcance un gris crecimiento de solo 1.2%. No obstante, el Perú es uno de los países con mayor fortaleza.

**EL BANCO MUNDIAL ELEVÓ DE 3.5% A 3.9% SU PROYECCIÓN DEL CRECIMIENTO DEL PRODUCTO PERUANO PARA ESTE AÑO, POR LOS BUENOS RESULTADOS, PESE AL RUIDO POLÍTICO.**

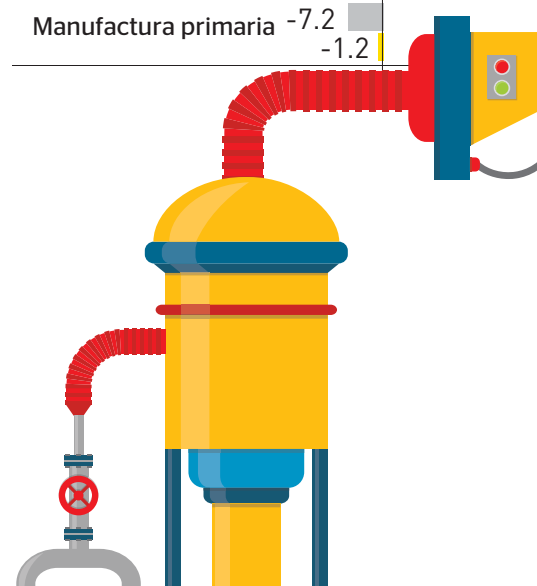
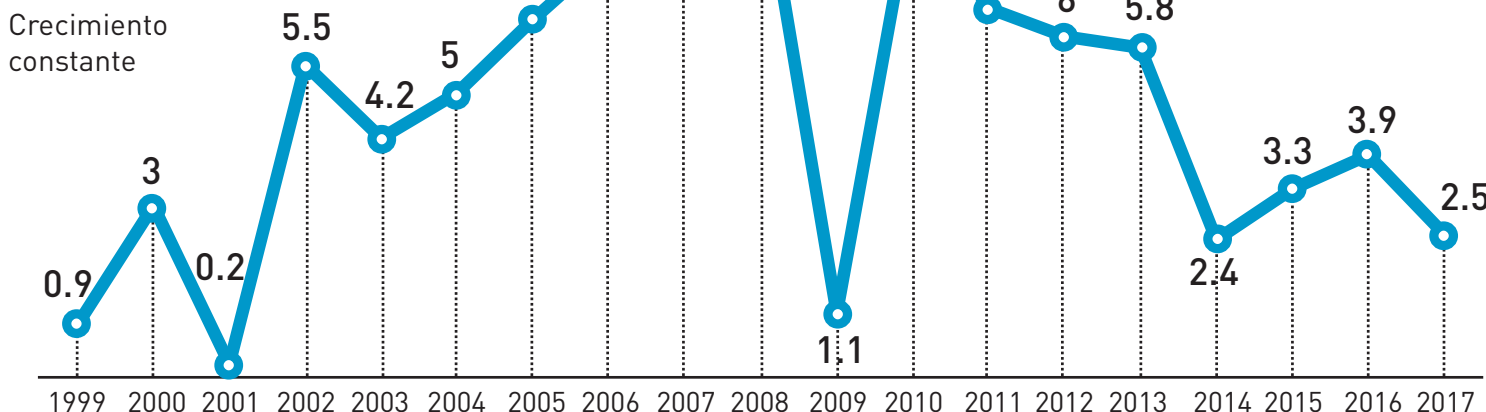


Agosto 2017-2018

PBI PRIMARIO ■ 2017 ■ 2018

Sector	2017 (%)	2018 (%)
PBI primario	-0.9	1.4
Agro	1.7	7.5
Pesca	-40.5	26.0
Minería e hidrocarburos	-3.9	3.9
Manufactura primaria	-7.2	-1.2

### PBI histórico



**3%**

**DEL PBI ES EL DÉFICIT** fiscal del Perú previsto para este año, de acuerdo con las proyecciones realizadas por el MEF.

**1,946**

**MILLONES DE SOLES** es el presupuesto asignado al financiamiento de los proyectos en marcha en el 2019.

**3.77%**

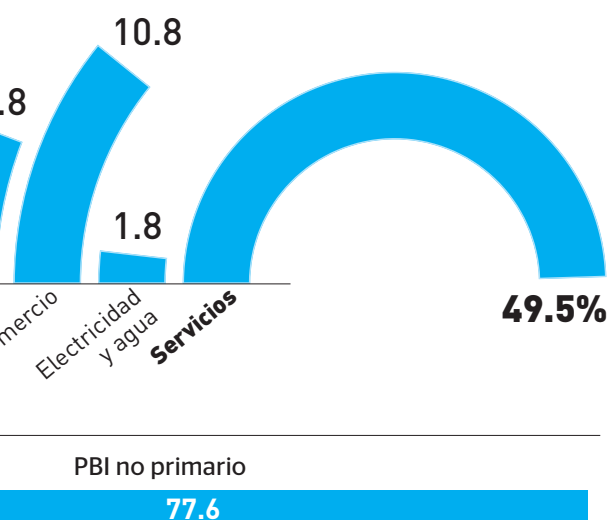
**ES EL CRECIMIENTO** registrado por la economía peruana en el período enero-agosto de este año.

**Calificación**

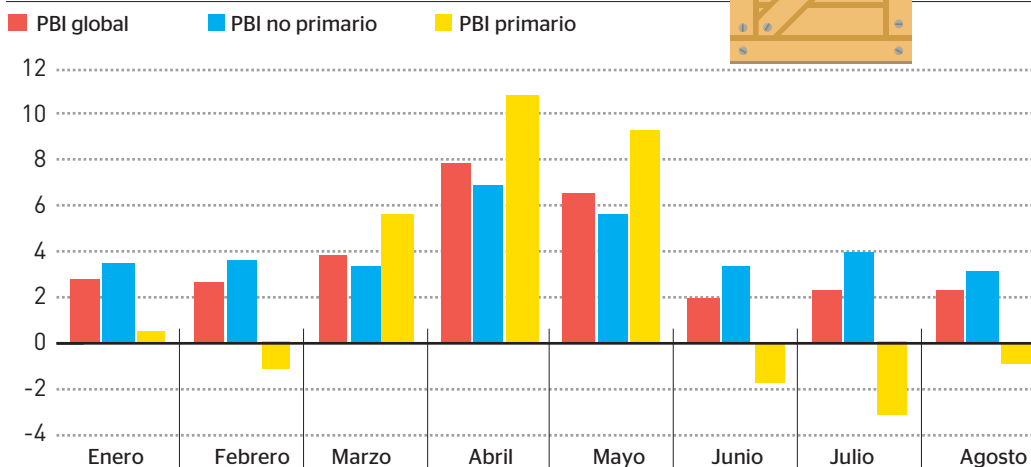
La agencia de calificación Moody's mantuvo la calificación crediticia del Perú en A3, con perspectiva estable, gracias al historial de estabilidad macroeconómica, a la gestión fiscal prudente y a los sólidos fundamentos macroeconómicos del país. Destaca que en el 2018 la economía se está recuperando significativamente, pues presenta un ciclo de crecimiento de la demanda interna más sostenible.

Por ello, eleva su estimado de crecimiento para el Perú de 3.5% a 3.9% para este año, en línea con el 4% proyectado por el Ministerio de Economía y Finanzas (MEF) en el Marco Macroeconómico Multianual 2019-2022. Para el 2019, Moody's proyecta un crecimiento del producto bruto interno de 4%.

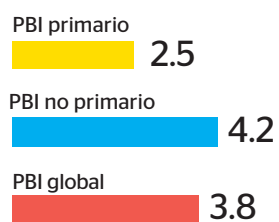
**Sectores económicos: Contribución porcentual al PBI**



PBI 2018



Enero-agosto



PBI NO PRIMARIO	2017 (%)	2018 (%)
<b>PBI no primario</b>	3.2	3.1
Manufactura no primaria	3.4	2.3
Construcción	-0.1	4.7
Comercio	1.2	2.5
Electricidad-Agua	1.9	2.9
Servicios	3.6	3.9

**LA INVERSIÓN PÚBLICA IMPULSARÁ EL CRECIMIENTO DE LA ECONOMÍA DURANTE EL ÚLTIMO TRIMESTRE DEL AÑO.**

**Compromiso**

El crecimiento del PBI es también el compromiso de promover la consolidación del crecimiento a corto, mediano y largo plazo; garantizando un

manejo prudente y responsable de las cuentas fiscales, con el objetivo de reducir la pobreza y mejorar el bienestar en el país.

Para proyectar el PBI, también se toma en cuenta la inversión privada, la cual cayó 16 trimestres seguidos. No obstante, gracias a la inversión minera se perfila ahora una evolución positiva.

El crecimiento del producto puede ser mejor si no estuviera de por medio asuntos extraeconómicos, los llamados ruidos políticos, que afectan las expectativas de los agentes económicos.

Tengamos en consideración que las agencias clasificadoras de riesgo incorporan esta variable para explicar el nivel de riesgo. Cualquier proceso orientado a bajar la presión del ruido se reflejará en las expectativas y en la intención de inversión privada, especialmente de fuente externa.


El ministro de Economía y Finanzas, Carlos Oliva, manifestó que la economía peruana se encuentra al inicio de una fase de aceleración, producto de la implementación de una política macroeconómica contracíclica y de un entorno externo favorable. "En el primer semestre del 2018, el PBI creció 4.3%, la tasa más alta en nueve se-

mestres", refirió. En el MMM se ha revisado la proyección de crecimiento del PBI para este año de 3.6% (en el Informe de Actualización de Proyecciones Macroeconómicas-IAPM 2018-2021 publicado en abril) a 4.0%. Para el próximo año, la previsión de crecimiento es 4.2%.

En general, la dinámica económica más favorable está asociada al fortalecimiento de la demanda interna por la sostenida recuperación de la inversión privada (5.2% en el 2018 y 7.5% en el 2019) y el impulso de la inversión pública (14% en el 2018 y 4.5% en el 2019).

Se precisa que en el período 2019-2022 la actividad económica crecerá 4.7% en promedio.

Asimismo, se proyecta apuntalar el crecimiento del PBI potencial de 3.5% en el 2017 a 4.5% en el 2022, en un contexto de mayor fortaleza del gasto privado e implementación de medidas de política económica orientadas a mejorar la productividad y competitividad del país. ●



**DISTRITOS “CÉNTRICOS” DE LIMA SON LOS PREFERIDOS**

# Vivienda: centro de conexión con el mundo

Elegir el lugar adecuado para residir no es tarea fácil. Diversos factores influyen al tomar una decisión tan importante, aunque en los últimos años se ha visto una mayor inclinación hacia los distritos de mayor conexión con la capital.



Escribe  
**Víctor Lozano Alfaro**

La vivienda es para siempre, con esa premisa, es importante elegir adecuadamente el lugar donde queremos vivir.

Obviamente, hay factores que influyen directamente en esta decisión, tales como el precio, la ubicación, el acceso a diversos servicios, interconexión, confort y tranquilidad, saneamiento, entre otros.

Desde esta perspectiva, en los últimos años se ha visto una notoria preferencia por los distritos conocidos como

“céntricos”, debido a su fácil acceso a los servicios que ofrece una ciudad.

“En la actualidad, las preferencias de las personas se orientan hacia viviendas ubicadas en Jesús María, San Miguel y Barranco, distritos con total acceso a otras zonas de la ciudad”, afirmó la gerente de Comercialización de Ciudadaris Inmobiliaria, Mariella Carrillo.

Sostuvo que las ferias inmobiliarias que se desarrollan en la capital son en los distritos donde la mayor cantidad de ventas se concentra.

“Asimismo, conscientes de ello, las constructoras

## Datos

- Un total de 163,000 familias están en condiciones de comprar una vivienda, de las cuales 99,000 (61%) se ubican en Lima y Callao, según el Ministerio de Vivienda, Construcción y Saneamiento (MVCS).

- La Cámara Peruana de la Construcción (Capeco) proyectó que la venta de viviendas aumentará 6.43% este año, impulsada por el buen desempeño de Techo Propio.

han concentrado su mayor oferta en esas jurisdicciones”, aseveró.

## Precios

Otro factor que influye de modo significativo en el desarrollo de la oferta inmobiliaria en esos distritos es el relacionado con los precios.

Según la ejecutiva, los rangos de precios fluctúan entre 200,000 y 400,000 soles, montos que se ajustan a los ingresos familiares de clase media.

“Esto significa que una familia cuyos ingresos, en conjunto, sumen 5,000 soles, podrán acceder a una de es-

tas unidades habitacionales, pagando cuotas promedio mensuales de 2,000 soles”, manifestó Carrillo.

En cuanto al dinamismo del sector en el curso del año, la gerente de Comercialización de Ciudadaris comentó que, a inicios del 2018, la demanda inmobiliaria se mostró algo lenta.

“Diría que se trató de un tema de expectativa ante la coyuntura política que se vivía en ese momento. No obstante, en este segundo semestre hay una reactivación del sector, lo que hace prever que el 2019 será mucho mejor”, puntualizó. ●

CURSOS, EVENTOS  
Y CAPACITACIONES

## AGENDA PYME

2 DE NOVIEMBRE

### Charla

La charla de oportunidades para prendas de alpaca en Estados Unidos y Europa pretende dar a conocer las oportunidades de desarrollo que tienen los productores de prendas de alpaca para comercializar sus productos en Estados Unidos y el mercado europeo, considerando que son mercados de alta demanda.

**Informes:** 219-1670

7 DE NOVIEMBRE

### Foro

El taller de importación Oportunidades de Negocios aplicando Inteligencia Comercial busca revelar el proceso de gestión de compras internacionales, e identificar nuevas oportunidades de negocios aplicando inteligencia comercial. Asimismo, busca incrementar la cartera de proveedores.

**Informes:** 219-1868

8 DE NOVIEMBRE

### Taller

El taller financiero para el crecimiento de tu negocio propicia dar a entender los estados financieros y herramientas financieras básicas que permitirán evaluar la gestión empresarial y una toma de decisiones oportuna. Asimismo, se brindarán las recomendaciones financieras y contables necesarias para el desarrollo del negocio.

**Informes:** 463-3434

9 DE NOVIEMBRE

### Foro

El cuarto Foro de Negocios Internacionales tiene por principal objetivo brindar la información para la actualización de los avances tecnológicos en el comercio internacional, divulgar las nuevas tendencias de consumo sostenible y presentar la importancia de la innovación en los negocios para ser competitivos a nivel local e internacional.

**Informes:** 618-3333.

# MERCADOS & FINANZAS

## Reconocimiento a empresa china

El ministro de Comercio Exterior y Turismo, Roger Valencia, entregó el reconocimiento Amigo del Perú a la empresaria china Huang Zhaohui, quien en los últimos años trabajó estrechamente con la Comisión de Promoción del Perú para la Exportación y el Turismo (Promperú) y la Oficina Comercial del Perú en el Exterior (OCEX) de Beijing en la introducción de productos peruanos en el gigante asiático.

Producto del trabajo colectivo con Huang, en diciembre del 2017 se abrió la primera tienda Alpaca del Perú en el centro comercial Wangfujing, el más emblemático de la capital china y uno de los más exclusivos a nivel internacional. De esta manera, se puso al alcance del consumidor chino de alto poder adquisitivo prendas de vestir de alpaca de renombradas marcas peruanas, así como finas piezas de joyería.



## Escuela de Servicio de Real Plaza

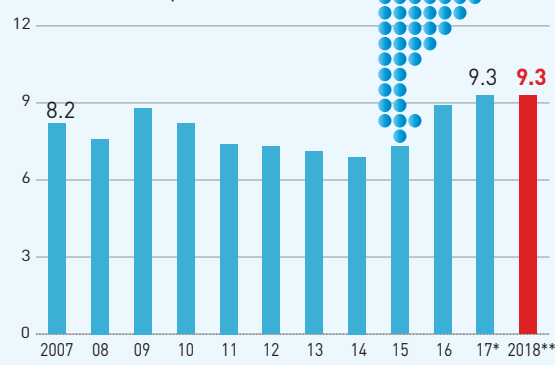
Real Plaza creó hace más de un año la Escuela de Servicio, programa que a la fecha ha capacitado a 1,200 colaboradores de las empresas que brindan los servicios de seguridad, limpieza y control de parqueo en sus centros comerciales. Con esta iniciativa, la cadena busca integrar a los colaboradores terceros en la cultura organizacional JAPI, que

tiene por principal pilar impulsar la felicidad de los colaboradores directos e indirectos, y también generar un impacto positivo en su vida personal. "La Escuela de Servicio es un importante proyecto para nosotros, debido a que le brindamos a los colaboradores de las empresas de servicio de terceros herramientas que los motiva en su

crecimiento personal y los capacita para atender de manera amable a nuestros clientes", afirmó el director de Operaciones y Arquitectura Retail, Julio Pavletich. Las capacitaciones fueron dictadas por un especialista en temas de servicio al cliente, estrategia de ventas efectivas y fidelización en los 20 centros comerciales de Real Plaza.

## DESEMPLEO EN AMÉRICA LATINA Y EL CARIBE

Tasa de desempleo urbano, en %



\*cifras preliminares \*\*proyección

Fuente: Cepal, OIT, AFP

El Peruano

## Desempleo en la región

El menor crecimiento esperado para las economías de América Latina este año, llevó a elevar la previsión de desempleo, que debe mantenerse cerca del 9.3%, según un reporte de Comisión Económica para América Latina y el Caribe (Cepal) y la Organización Internacional del Trabajo (OIT). "En este nuevo escenario menos optimista se prevé que, en el promedio de 2018, la tasa de desocupación urbana presente pocos cambios respecto al 2017, ubicándose nuevamente en torno al 9.3%", reportó el informe conjunto. Después de que la región alcanzara el año pasado su mayor tasa en 12 años (9.3%), en mayo se había proyectado un desempleo del 9% para 2018, su primer descenso en cuatro años de la mano de una modesta recuperación económica.

## BDO obtiene premio como firma del Año

BDO obtuvo, por segunda vez en su historia, el galardón Firma del Año, otorgado por el International Accounting Bulletin (IAB). La distinción fue entregada al CEO global de BDO, Keith Farlinger, en Londres. Estos premios reconocen la excelencia en la profesión de contabilidad y forman parte de un foro anual al que asisten las principales organizaciones de servicios profesionales, en el que se debaten los retos a los que se enfrenta la profesión, entre ellos lo relacionado con el análisis de datos, la inteligencia artificial y el blockchain. Markus Kammüller, director global de Transformación de BDO, presidió la sesión.

## Incal otorga acreditación a Lenor Perú

El Instituto Nacional de Calidad (Incal) otorgó la acreditación a la empresa Lenor Perú como primer organismo de certificación de productos de equipos energéticos y conductores eléctricos bajo la norma técnica NTP-ISO/IEC 17065. La acreditación permitirá a las empresas cumplir con la obligación del etiquetado de eficiencia energética de los equipos energéticos.

## Primera Datathon BanBif

Como parte de su propuesta estratégica a favor de la innovación abierta, BanBif realizó la primera Datathon BanBif, desafío de Big Data que convocó al público para que ayuden al banco a resolver un reto de Ciencia de Datos. El concurso tuvo más 240 personas

inscritas, de las cuales se seleccionaron a 58 que, en una jornada de 12 horas analizaron y elaboraron un modelo predictivo que mejorará la experiencia de los clientes del banco. Para BanBif, la innovación está en todos; por ello, con el apoyo de diferentes profesionales

se procesaron, analizaron y desarrollaron varios modelos predictivos innovadores, demostrándose las ventajas de impulsar un concurso abierto para el desarrollo de ideas, en que participaron sus colaboradores y público en general.





Andica, David Cuervo. Dijo que la crisis de los sistemas pensionales de la región no puede ser excusa para postergar una discusión de alto nivel técnico necesaria para el futuro de los peruanos.

“Debe materializarse en una reforma pensional que fomente un correcto balance entre el beneficio otorgado y la sostenibilidad del sistema”, aseveró.

**Detalles**

El Índice Global de Pensiones de Melbourne es la comparación más completa en el mundo de sistemas de pensiones globales. Este año destacan en la región Chile (69.3 puntos), Colombia (62.6 puntos), Brasil (56.5 puntos), México (45.3 puntos) y Argentina (39.2 puntos).

Entre los subíndices que mide el informe, en el de Sostenibilidad, nuestro país obtuvo un puntaje de 54.2 y se ubicó en la mitad de la tabla de los países evaluados.

Respecto a los otros dos subíndices, en el de Integridad nos ubicamos en la parte baja de la tabla, con un puntaje de 65.1, superando a Corea, India y China, que no representan un buen estándar de integridad y protección al afiliado de pensiones.

Finalmente, en el subíndice de Adecuación, el Perú recibe un puntaje de 62.4, lo cual plantea la necesidad de corregir aspectos como el nivel de beneficio otorgado por el sistema.

“El mayor error que puede cometerse es intentar copiar modelos pensionales de países con condiciones diametralmente opuestas a las que hay en el Perú”, afirmó Cuervo.

Agregó que ningún sistema pensional es mejor que otro, pero sí hay parámetros comunes en los países en donde el sistema es sostenible y otorga un adecuado nivel de beneficio.

“Para el Perú es urgente revisar no solo la tasa de contribución al sistema, sino también otros aspectos, como la forma en que los recursos son invertidos, el fomento del ahorro previsional voluntario y la creación de incentivos apropiados para que esto ocurra”, comentó Cuervo.

El índice es una referencia importante para que los responsables de la formulación de políticas de todo el mundo aprendan de los sistemas más adecuados y sostenibles. ●

**PERÚ APARECE POR PRIMERA VEZ EN EL ÍNDICE MELBOURNE**

# PENSIONES

## Nos asomamos en el ranking

El país obtiene una calificación C+, lo que implica que enfrenta, si bien hay aspectos en el sistema que son adecuados, grandes desafíos en relación con su sostenibilidad.

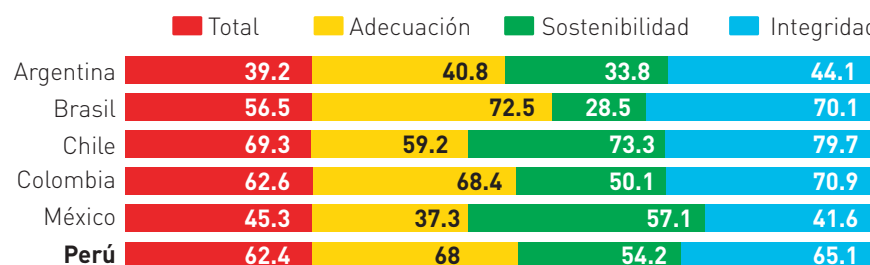
**E**l Perú ocupó la posición número 16 de un total de 34 países en el Índice Global de Pensiones de Melbourne de Mercer 2018 al obtener un puntaje de 62.4, por encima de países de América Latina como Brasil, Argentina y México.

La calificación C+ que le otorgaron al Perú, entre siete calificaciones (de la A a la E), obedece a un sistema con algunas características

positivas, pero también con importantes riesgos o deficiencias que se deben atender, pues se puede poner en duda su eficacia o sostenibilidad a largo plazo.

“La posición del Perú en el índice no debe distraer la baja calificación que obtuvo, que lo ubica entre los países que requieren hacer mejoras significativas para que cumplan con los objetivos de cualquier sistema pensional”, sostuvo el director de Wealth, Mercer

**ÍNDICE MUNDIAL DE PENSIONES DE MERCER DE MELBOURNE**  
Cifras que registra América Latina (%).



Fuente: Mercer de Melbourne 2018